

Týdenní plán



Téma – VELIKONOCE

Datum –29. 3. – 1. 4. 2021

Záměr – vypravování si o Velikonocích, velikonoční tvoření

Vypravování si o Velikonocích, zvycích a tradicích

Z jakého stromu se plete pomlázka – při vycházkách vyhledávání vrby

Zkoušet vázat uzel – stužky na pomlázku

Pohádka – Chaloupka na vršku – Jak se pomlázky ztratily

<https://www.youtube.com/watch?v=nW7iVeLfuYc>

Báseň – Upletl jsem pomlázku

Píseň – Velikonoční - <https://www.youtube.com/watch?v=u7pArlwcBhs>

Pohádka – O kohoutkovi a slepičce – malované čtení

Grafomotorika – Zajíčci

Pracovní list – Pomlázky

Vajíčka

Velikonoční pečení – Beránek

Velikonoční tvoření – malování vajec voskovkou

- kuřátka

Skládání z papíru – zajíček -

<https://cz.pinterest.com/pin/646477721505444996/>

Hra s míčky – https://www.youtube.com/watch?v=wKmIVfua_FY

Zdroje – Pinterest

https://www.youtube.com/watch?v=wKmlVfua_FY

<https://www.youtube.com/watch?v=nW7iVeLfuYc>

<https://www.youtube.com/watch?v=u7pArlwcBhs>

Upletl jsem pomlázku,
je hezčí než z obrázku,
všechny holky, které znám,
navštívím a vymrskám,
než mi dají vajíčko,
vyplatím je maličko.

#velikonoční přání

CZECHTHEWORLD.COM

VELIKONOČNÍ

Text a hudba:
Marie Kružiková



1. Kdopak ví, kdopak ví - nač je proutek vrbový? Co je tohle




za otázku? Proutky - ty jsou na pomlázku, na pomlázku.



2. Co je to, co je to - pípá to a zobe to? Kolem kvočny



batolení - malé, živé nadělení, nadělení.



O KÖHOUTKOVÍ A ŠLEPIČCE

NA JEJNOMI NAŠEL
ŽELI
KRÁSNÉ VELKÉ O A ROZHODL SE, ŽE SE NEVZDÁVÁ
A SÁM SI HO SÁM. JAK ALE NEMAL, O MU V KREVU ZASKOČILO,
PÁDE NA ZEMĚ A NEMOHL DÝCHAT. HONEM
BĚŽELA KE MĚ PŘED VODU: „Studánko pomoz! Můj
! Leží tam nahoře, nožky má nahoře, bojím se
bojím, že umře!“ ALE NECHTĚLA VODU PÍT, DOKUD
NEROSTANE OP ŠVABLENTY. Tedy BĚŽELA KE ŠVABLÉNĚ.
ALE TA CHTĚLA NAPŘED OD ŠEVCE. ŠVEC CHTĚL ŠTĚTINY
OD

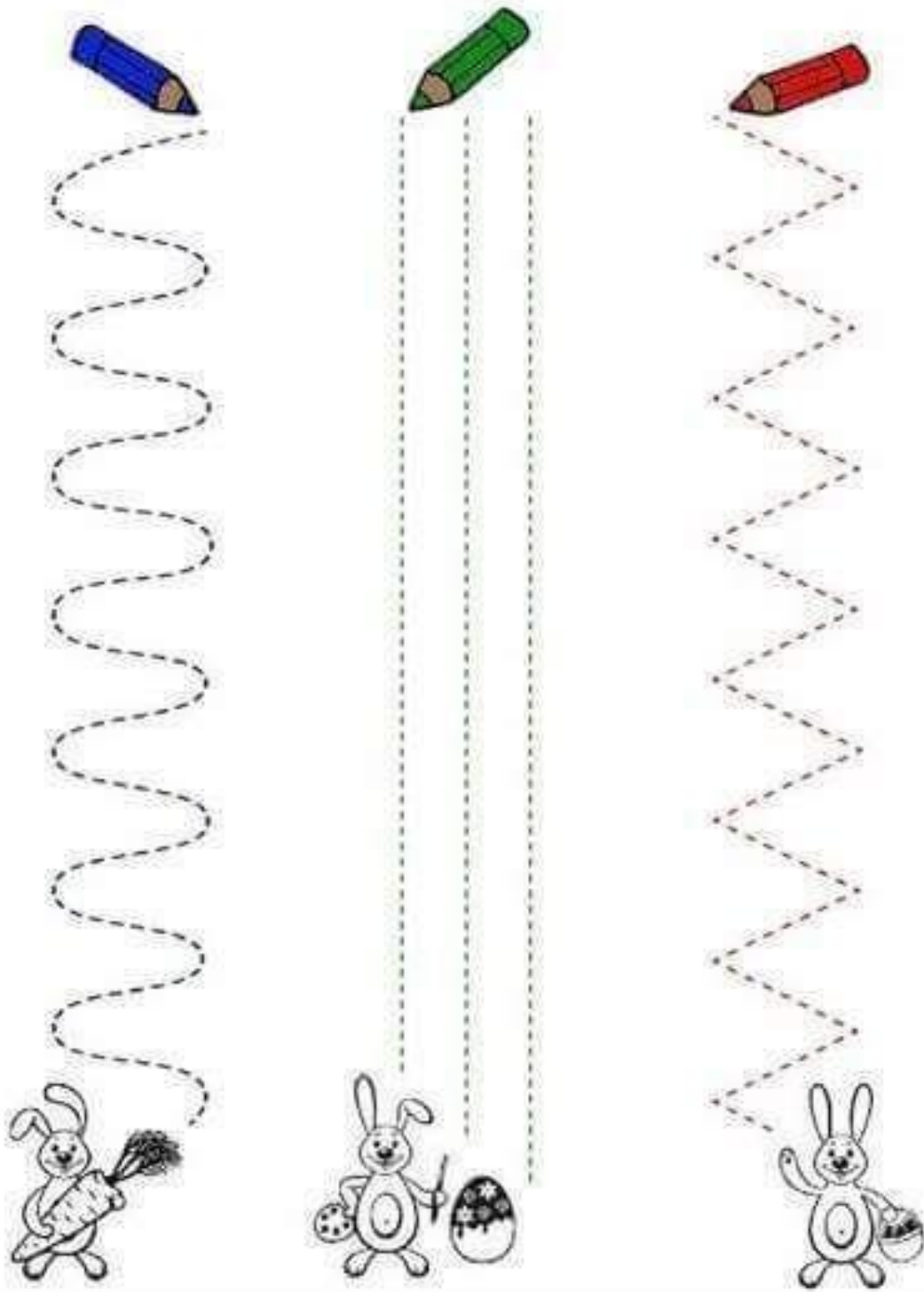


OBRÁTKOVÁ POHÁDKA

OP
CHTĚLO MLÉKO
CHTĚLA
Z
CHTĚLA ROSU Z NEBE.
Tedy POPROŠILA NEBE: „Něče, dej mi rosu!
leží na dvoře. má nahoře, bojím se
bojím, že umře!“ A NEBE SESÁLO NA ROSU.
RADOSTNĚ PŘINEŠLA, MLÉKO, ŠTĚTINY
ŠEVCOVI, ŠVABLÉNĚ A
DOVOLILA, ABY SI NABRALA DO VODU.
ZPĚTKY NA VILA DO VODU,
SPOKL O A ZAČALO SE MU HNEV DOBRĚ DÝCHAT.
RADOSTNĚ VYKOČIL NA A BĚHOVAL: „Už nikdy
nebudu sobecký a o se s ostatními
podělím.“

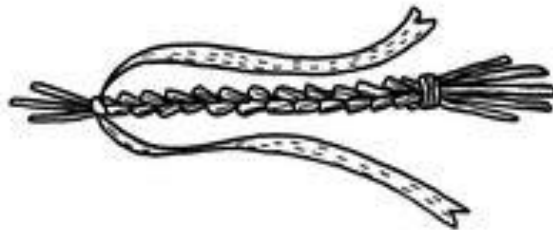
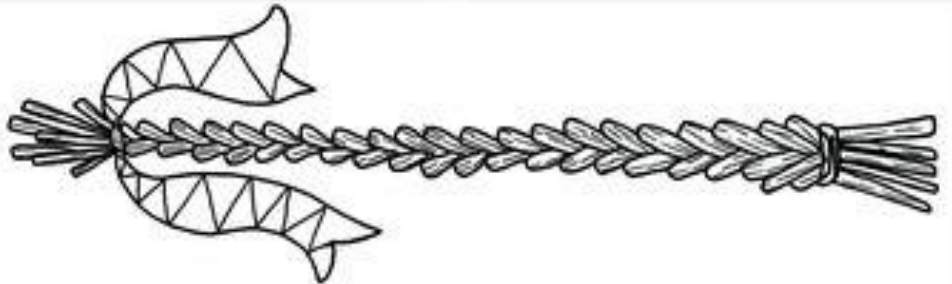
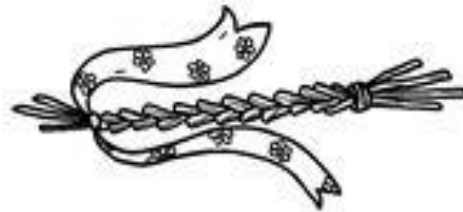



Grafomotorika – Obtáhni jedním tahem a správnou barvičkou cestu každého ze zajíčků. Můžeš obtahovat každou z cest i vícekrát.




Pracovní list. Poznáš, která z pomlázek je nejkratší, nejdelší? Rozstřihej je od sebe, porovnej a pak srovnej od nejkratší po nejdelší.

KTERÁ Z POMLÁZEK JE NEJDELŠÍ? A KTERÁ JE NEJKRATŠÍ? VYSTŘIHNĚ RÁMCE. POROVNEJ POMLÁZKY MEZI SEBOU A SEŘAĎ JE PODLE DĚLKY.



Pracovní list. Najdeš v každém řádku vždy dvě stejná vajíčka? Vybarvi je.




Look at the picture in the box. Circle and color the picture that looks same.

Velikonoční pečení – Beránek. Z kynutého těsta můžete s rodiči upéct velikonočního beránka.



Skládání z papíru - Zajíček

<https://cz.pinterest.com/pin/646477721505444996/>



Můžete vyzkoušet malovat vajíčka voskovými barvami.




nebo vytvořit takováto kuřátka



Pokud máte doma pingpongové míčky, můžete si užít i takovouto zábavu.

https://www.youtube.com/watch?v=wKmlVfua_FY



KRÁSNÉ

VELIKONOCE